

Ortseinfahrt

Waldkatzenbach

Ortseinfahrt

Ortseinfahrt






gefährliche Ortsdurchfahrt

Ortseinfahrt

Ortseinfahrt

Mülben

Weisbach/  
Wagenschwend

-  Bushaltestelle
-  Gefahrenstelle
-  stark befahrene Straße/  
Durchgangsstraße
-  mäßig befahrene Straße
-  gering befahrene Straße/  
Fußweg

Maschinenfabrik  
Gerd Mosca  
AG

Friedhof  
Strümpfelbrunn  
Strümpfelbrunn

Waldbrunn

K 3927

K 3928

L 524

L 524

Zum Sobertsbrunn

Zum Sobertsbrunn

Zum Sobertsbrunn

Zum Sobertsbrunn

Friedhof  
Strümpfelbrunn

Oberdielbach

Ortseinfahrt






gefährliche Ortsdurchfahrt

Ortseinfahrt

Ortseinfahrt

Mülben

Weisbach/  
Wagenschwend

-  Bushaltestelle
-  Gefahrenstelle
-  stark befahrene Straße/  
Durchgangsstraße
-  mäßig befahrene Straße
-  gering befahrene Straße/  
Fußweg

Maschinenfabrik  
Gerd Mosca  
AG

Friedhof  
Strümpfelbrunn  
Strümpfelbrunn

Waldbrunn

K 3927

K 3928

L 524

L 524

Zum Sobertsbrunn

Zum Sobertsbrunn

Zum Sobertsbrunn

Zum Sobertsbrunn

Friedhof  
Strümpfelbrunn

Oberdielbach

Ortseinfahrt

gefährliche Ortsdurchfahrt

Ortseinfahrt

Ortseinfahrt

Mülben

Weisbach/  
Wagenschwend